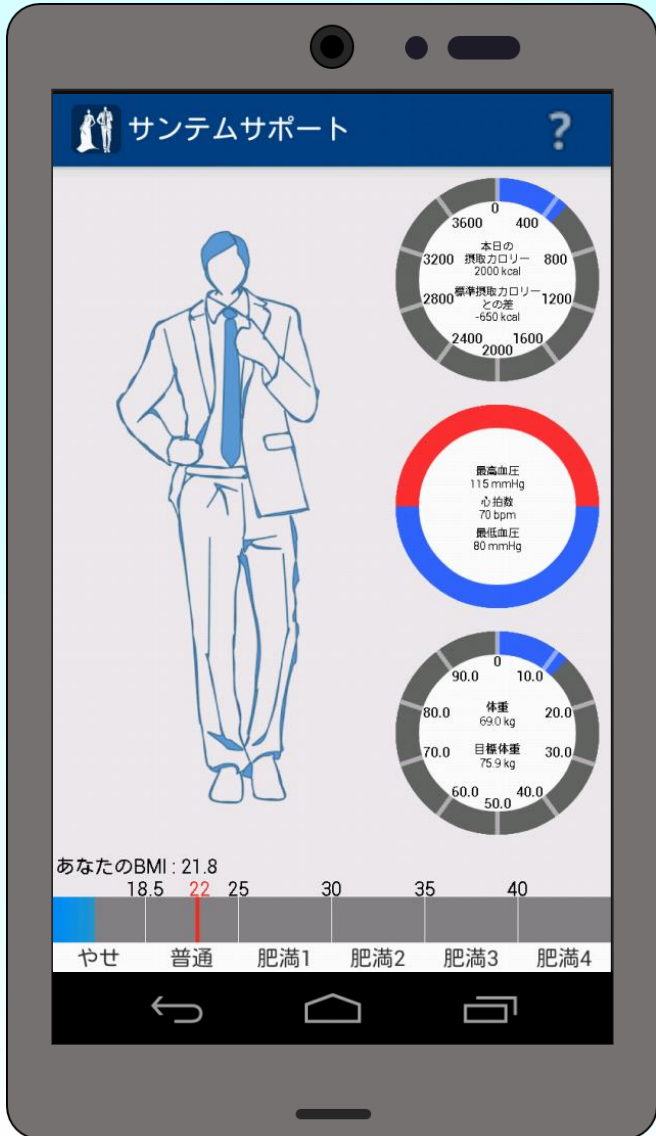


# サンテムサポート

ダイエットや健康管理まで幅広くサポート!

体重、カロリー、**血圧・心拍数**、**血液情報**を管理できる!



総合評価画面

総合評価

**C**

A: 健康的な状態です。  
 B: 注意が必要な項目があります。記録の増減幅に気をつけてください。  
 C: 基準を外れた項目があります。医師の指示を受けることをお勧めします。  
 D: 基準を大きく外れた項目があります。医師の指示を受けることを強くお勧めします。

肥満度: 評価A 基準範囲内の値です。今の体重を維持していきましょう。  
 血圧: 評価A 基準範囲内の値です。維持するために日常的な運動を心がけましょう。  
 心拍数: 評価A 基準範囲内の値です。  
 血液: 評価C 基準を外れた項目があります。

|      |                     |                             |
|------|---------------------|-----------------------------|
| 肥満度  | あなたの数値<br>21.8      | 基準値<br>18.5~24.9            |
| 血圧   | あなたの数値<br>113<br>78 | 基準値<br>130未満<br>85未満        |
| 心拍数  | あなたの数値<br>67        | 基準値<br>60~100               |
| 血液評価 | 6(項目)<br>17(項目)     | ※ 要注意 2(項目)<br>! 基準値外 4(項目) |

体重・カロリーデータ一覧

| 前月     | 2014年11月    |             |              | 次月 |
|--------|-------------|-------------|--------------|----|
| 日付     | 体重 (前日比)    | BMI (前日比)   | 総摂取カロリー (標準) |    |
| 11月12日 | 69.0 (0.0)  | 21.5 (0.0)  | 2000 (+1450) |    |
| 11月11日 | 69.0 (+1.0) | 21.5 (+0.4) | 2000 (+1450) |    |
| 11月10日 | 68.0 (-1.0) | 21.1 (-0.4) | 1800 (+1250) |    |
| 11月09日 | 69.0 (+1.0) | 21.5 (+0.4) | 1900 (+1350) |    |
| 11月08日 | 68.0 (-1.0) | 21.1 (-0.4) | 2000 (+1450) |    |
| 11月07日 | 69.0 (+1.0) | 21.5 (+0.4) | 2100 (+1550) |    |
| 11月06日 | 68.0 (-1.0) | 21.1 (-0.4) | 2700 (+2150) |    |
| 11月05日 | 69.0 (+1.0) | 21.5 (+0.4) | 2600 (+2050) |    |
| 11月04日 | 68.0 (-1.0) | 21.1 (-0.4) | 2500 (+1950) |    |

Google Playにて100円で販売中  
ダウンロードはこちらから ⇒



## 基準値出展

- ・標準摂取カロリー「厚生労働省」
- ・血液情報基準「日本人間ドック学会」
- ・肥満度「日本肥満学会」
- ・血圧「日本高血圧学会」



日本テクニカルシステム株式会社

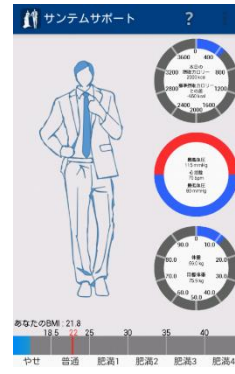
URL: <http://www.jtsnet.com>

〒104-0031 東京都中央区京橋2-18-2 明海京橋ビル4F

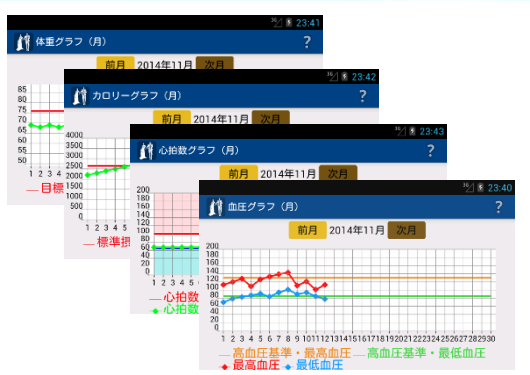
TEL: 03-5159-7651 FAX: 03-5159-7654

メータと人型画像はユーザの入力に合わせて変化する！

体重とカロリーは丸型メーター、BMIは横型メーターで動き起動するだけで確認できる！



人型画像は各4種類！



入力した「体重」、「カロリー」、「血圧」、「心拍数」は全てグラフで確認！

「週表示」「月表示」で表示する期間を指定、詳しい数値の推移を目で見て健康維持やダイエットに便利！

健康診断の血液検査まで入力できる！

健康が気になりだしたらこれで記録！


血液から健康状態がひと目でわかる！

血液情報閲覧画面

前回 2014年11月18日 次回

| 検査項目   | 測定値        | 基準値            |
|--------|------------|----------------|
| 総タンパク質 | 8 [g/dL]   | 6.5~8.0 [g/dL] |
| アルブミン  | 3.2 [g/dL] | 4.0以上 [g/dL]   |
| AST    | 55 [U/L]   | 30以下 [U/L]     |
| ALT    | 25 [U/L]   | 30以下 [U/L]     |

修正



入力された情報をもとにユーザの

健康状態を4段階で総合評価！